


Бухгалтерский баланс

на 31 декабря 2014 года

	Форма по ОКУД	Коды
	Дата (число, месяц, год)	0710001
Организация ООО "Газпром переработка"	по ОКПО	31 / 12 / 2014
Идентификационный номер налогоплательщика	ИНН	97 152 834
Вид экономической деятельности Производство нефтепродуктов	по ОКВЭД	1102 054 991
Организационно-правовая форма / форма собственности		23.20
Общество с ограниченной ответственностью/ частная	по ОКОПФ/ОКФС	65/16
Единица измерения: тыс.руб.	по ОКЕИ	384
Местонахождение (адрес)		
628408, Тюменская обл., г.Сургут, ул. Островского, д.16		

Пояснения	Наименование показателя	Код строки	На 31.12.2014г.	На 31.12.2013г.	На 31.12.2012г.
АКТИВ					
I. ВНЕОБОРОТНЫЕ АКТИВЫ					
1.1;1.2; 1.3; П-9;27	Нематериальные активы, в т.ч.	1110	31 627	34 740	29 292
	права на объекты интеллектуальной собственности	1111	30 508	13 948	16 319
	деловая репутация	1112	-	-	-
	прочие	1119	1 119	20 792	12 973
1.4;1.5; П-10	Результаты исследований и разработок	1120	95 307	78 117	63 967
10	Нематериальные поисковые активы	1130	-	-	8 317
11; П-28	Материальные поисковые активы	1140	-	-	-
2; П-11;29	Основные средства, в т.ч.	1150	18 173 610	19 780 573	15 969 094
2.1	Объекты основных средств, в т.ч.	1151	10 100 648	11 001 218	11 141 238
	земельные участки и объекты природопользования	1152	678	678	678
	здания, сооружения, машины и оборудование	1153	9 781 796	10 752 401	11 014 503
2.2; П-30	Незавершенные капитальные вложения	1154	8 072 962	8 779 355	4 827 856
	Доходные вложения в материальные ценности	1160	-	-	-
3; П-12;31	Финансовые вложения, в т.ч.	1170	113 446 145	98 446 145	96 287 363
	инвестиции в дочерние общества	1171	98 446 145	98 446 145	96 287 363
	инвестиции в зависимые общества	1172	-	-	-
	инвестиции в другие организации	1173	-	-	-
	займы, предоставленные организациям на срок более 12 месяцев	1174	15 000 000	-	-
П-22	Отложенные налоговые активы	1180	573 324	493 260	765 875
П-13;33	Прочие внеоборотные активы, в т.ч.	1190	993 447	1 176 080	513 376
	налог на добавленную стоимость по приобретенным ценностям	1192	-	927 237	378 012
	Итого по разделу I	1100	138 813 460	120 009 816	113 637 084

Пояснения	Наименование показателя	Код строки	На 31.12.2014г.	На 31.12.2013г.	На 31.12.2012г.
АКТИВ					
II. ОБОРОТНЫЕ АКТИВЫ					
4.1; П-14;15;32	Запасы, в т.ч.	1210	2 586 353	2 730 112	7 560 171
	сырье, материалы и другие аналогичные ценности	1211	2 160 548	2 276 497	2 119 451
	затраты в незавершенном производстве	1213	2 769	2 420	418
	готовая продукция и товары для перепродажи	1214	423 036	451 195	5 346 133
	товары отгруженные	1215	-	-	94 169
	Налог на добавленную стоимость по приобретенным ценностям	1220	874 632	652 916	797 021
П-34 5.1;5.2; П-17;35	Дебиторская задолженность, в т.ч.	1230	17 097 786	11 680 051	10 948 319
	Дебиторская задолженность (платежи по которой ожидаются более чем через 12 месяцев после отчетной даты), в т.ч.	1231	1 317 716	238 656	289 835
	покупатели и заказчики	1232	133 613	158 644	188 749
	авансы выданные	1233	-	-	-
	прочие дебиторы	1234	1 184 103	80 012	101 086
	Дебиторская задолженность (платежи по которой ожидаются в течение 12 месяцев после отчетной даты), в т.ч.	1235	15 780 070	11 441 395	10 658 484
	покупатели и заказчики	1236	13 547 397	11 018 265	10 194 655
	задолженность участников (учредителей) по взносам в уставный капитал	1237	-	-	-
	авансы выданные	1238	1 956 784	50 493	49 840
	прочие дебиторы	1239	275 889	372 637	413 989
3; П-36	Финансовые вложения (за исключением денежных эквивалентов), в т.ч.	1240	-	10 000 000	-
	займы, предоставленные на срок менее 12 мес.	1241	-	10 000 000	-
П-18;40	Денежные средства и денежные эквиваленты, в т.ч.	1250	347 860	1 765 398	2 751 055
	касса	1251	10	185	67
	расчетные счета	1252	347 824	1 765 181	2 750 960
	валютные счета	1253	-	-	1
	прочие денежные средства и их эквиваленты	1259	26	32	27
П-33	Прочие оборотные активы, в т.ч.	1260	165 958	163 357	128 555
	Итого по разделу II	1200	21 072 589	26 991 834	22 186 121
	БАЛАНС	1600	154 386 049	147 001 649	135 822 205



Пояс-нения	Наименование показателя	Код строки	На 31.12.2014г.	На 31.12.2013г.	На 31.12.2012г.
ПАССИВ					
III. КАПИТАЛ И РЕЗЕРВЫ					
П-19;37	Уставный капитал (складочный капитал, уставной фонд, вклады товарищей)	1310	84 576 000	81 516 000	71 516 000
	Собственные акции, выкупленные у акционеров	1320	-	-	-
	Переоценка внеоборотных активов	1340	13 360 994	13 367 900	12 232 716
	Добавочный капитал (без переоценки)	1350	3 020 000	-	-
	Резервный капитал	1360	1 794 447	1 762 509	1 461 005
	Нераспределенная прибыль (непокрытый убыток)	1370	28 313 241	28 258 699	27 772 764
	Фонд социальной сферы государственной	1380	-	-	-
	Итого по разделу III	1300	131 064 682	124 905 108	112 982 485
IV. ДОЛГОСРОЧНЫЕ ОБЯЗАТЕЛЬСТВА					
П-20;39	Заемные средства, в т.ч.	1410	-	-	5 086 402
	кредиты банков, подлежащие погашению более чем через 12 месяцев после отчетной даты	1411	-	-	-
	займы, подлежащие погашению более чем через 12 месяцев после отчетной даты	1412	-	-	5 086 402
П-22	Отложенные налоговые обязательства	1420	5 675 227	5 726 016	5 772 023
	Оценочные обязательства	1430	-	-	-
П-38	Прочие обязательства, в т.ч.	1450	3 839 223	1 204 375	838 860
	векселя к уплате	1451	-	-	-
	задолженность по инвестиционному взносу	1452	3 838 000	1 202 601	838 167
	Итого по разделу IV	1400	9 514 450	6 930 391	11 697 285
V. КРАТКОСРОЧНЫЕ ОБЯЗАТЕЛЬСТВА					
П-20;39	Заемные средства, в т.ч.	1510	-	-	814 109
	кредиты банков, подлежащие погашению в течение 12 месяцев после отчетной даты	1511	-	-	-
	займы, подлежащие погашению в течение 12 месяцев после отчетной даты	1512	-	-	-
	текущая часть долгосрочных кредитов и займов	1513	-	-	814 109
5.3;5.4; П-43	Кредиторская задолженность, в т.ч.	1520	11 660 762	13 060 291	8 082 518
	поставщики и подрядчики	1521	4 224 087	4 458 147	2 830 492
	задолженность перед персоналом организации	1522	377 229	504 610	332 575
	задолженность перед государственными внебюджетными фондами	1523	77 192	116 432	69 434
	задолженность по налогам и сборам	1524	2 825 903	2 167 951	2 208 740
	прочие кредиторы, в т.ч.	1525	4 156 351	5 813 151	2 641 277
	векселя к уплате	1526	-	-	-
	авансы полученные	1527	58	28	88
	другие расчеты	1528	4 156 293	5 813 123	2 641 189
	задолженность перед участниками (учредителями) по выплате доходов	1529	-	-	-
	Доходы будущих периодов	1530	-	-	-
7; П-21;49	Оценочные обязательства	1540	2 146 155	2 105 859	2 245 808
	Прочие обязательства	1550	-	-	-
	Итого по разделу V	1500	13 806 917	15 166 150	11 142 435
	Итого по балансу	1700	154 386 649	147 081 649	135 822 205



Уполномоченный директор
Ф.Х. Хабибуллин

Главный бухгалтер
Аудиторское Бюро
(подпись)

**Отчет о финансовых результатах
за 2014 год**

Организация **ООО "Газпром переработка"**

Идентификационный номер налогоплательщика

Вид экономической деятельности **Производство нефтепродуктов**


Организационно-правовая форма / форма собственности

Общество с ограниченной ответственностью/ частная


Единица измерения: тыс.руб.

Форма по ОКУД	КОДЫ 0710002
Дата (число,месяц,год)	31 / 12 / 2014
по ОКПО	97 152 834
ИНН	1102 054 991
по ОКВЭД	23.20
по ОКОПФ/ОКФС	65/16
по ОКЕИ	384

Пояснения	Наименование показателя	Код строки	за 2014 год	за 2013 год
П-23	Выручка	2110	36 544 479	40 868 803
	услуги по переработке	2111	26 513 267	25 273 126
	услуги по транспортировке нефтепродуктов	2112	7 919 622	8 369 594
	продажа других работ и услуг	2113	1 925 258	2 060 406
	продажа прочих товаров (торгово-закупочная деятельность)	2114	49 660	4 970 043
	прочее	2118	136 672	195 634
6; П-24.44	Себестоимость продаж	2120	(28 694 572)	(33 165 982)
	услуги по переработке	2121	(21 545 599)	(20 559 594)
	услуги по транспортировке нефтепродуктов	2122	(5 465 756)	(5 755 883)
	продажа других работ и услуг	2123	(1 504 973)	(1 706 701)
	продажа прочих товаров (торгово-закупочная деятельность)	2124	(47 153)	(4 945 827)
	прочее	2128	(131 091)	(197 977)
	Валовая прибыль (убыток)	2100	7 849 907	7 702 821
6	Коммерческие расходы	2210	(79 513)	(81 761)
6	Управленческие расходы	2220	(5 680 937)	(4 963 521)
	Прибыль(убыток) от продаж	2200	2 089 457	2 657 539
	Доходы от участия в других организациях	2310	-	-
	Проценты к получению	2320	1 035 149	223 877
	Проценты к уплате	2330	-	(81 258)




Пояснения	Наименование показателя	Код строки	за 2014 год	за 2013 год
П-45	Прочие доходы	2340	1 038 491	614 726
П-45	Прочие расходы	2350	(1 869 118)	(2 127 903)
	Расходы, связанные с реорганизацией	2360	-	-
	Прибыль (убыток) до налогообложения	2300	2 293 979	1 286 981
П-42	Налог на прибыль, в т.ч.:	2405	(1 000 690)	(431 881)
П-42	текущий налог на прибыль	2410	(1 000 374)	(680 143)
П-42	налог на прибыль прошлых лет	2411	(316)	248 262
	в т.ч. из стр. 2405			
П-42	постоянные налоговые обязательства (активы)	2421	411 041	400 893
П-42	Изменение отложенных налоговых обязательств	2430	50 789	46 007
П-42	Изменение отложенных налоговых активов	2450	80 064	(272 415)
П-42	Прочие	2460	(72)	(13 444)
П-42	Перераспределение налога на прибыль внутри КГН	2465	55 504	23 498
	Чистая прибыль (убыток)	2400	1 479 574	638 746




Пояснения	Наименование показателя	Код строки	за 2014 год	за 2013 год
	СПРАВОЧНО:			
	Результат от переоценки внеоборотных активов, не включаемый в чистую прибыль (убыток) периода	2510	-	1 283 877
	Результат от прочих операций, не включаемый в чистую прибыль (убыток) периода	2520	-	-
	Совокупный финансовый результат периода	2500	1 479 574	1 922 623
	Базовая прибыль (убыток) на акцию	2900	-	-
	Разводненная прибыль (убыток) на акцию	2910	-	-

И.о. генерального директора



(подпись)

Ф.Х. Хабибуллин

Главный бухгалтер


(подпись)

Г.С. Шеламова



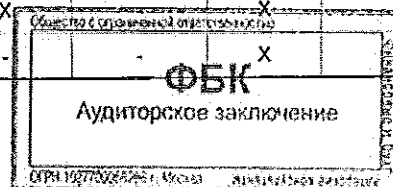
**Отчет об изменениях капитала
за 2014 год**

Организация **ООО "Газпром переработка"**
 Идентификационный номер налогоплательщика
 Вид экономической деятельности **Производство нефтепродуктов**
 Организационно-правовая форма / форма собственности
Общество с ограниченной ответственностью/ частная
 Единица измерения: тыс.руб.


Форма по ОКУД	КОДЫ 0710003
Дата (число, месяц, год)	31 / 12 / 2014
по ОКПО	97 152 834
ИНН	1102 054 891
по ОКВЭД	23,20
по ОКОПФ/ОКФС	65/16
по ОКЕИ	384

1. Движение капитала

Наименование показателя	Код строк и	Уставный капитал	Собственные акции, выкупленные у акционеров	Добавочный капитал	Резервный капитал	Нераспределенная прибыль (непокрытый убыток)	Фонд социальной сферы государственной	Итого
Величина капитала на 31 декабря 2012 г.	3100	71 516 000	-	12 232 716	1 461 005	27 772 764	-	112 982 485
За 2013 год								
Увеличение капитала - всего, в том числе:	3210	10 000 000	-	1 283 877	-	638 746	-	11 922 623
чистая прибыль	3211	X	X	X	X	638 746	X	638 746
переоценка имущества	3212	X	X	1 283 877	X	-	-	1 283 877
доходы, относящиеся непосредственно на увеличение капитала	3213	X	X	-	X	-	X	-
дополнительный выпуск акций	3214	-	X	-	X	X	X	-
увеличение номинальной стоимости акций	3215	-	X	-	X	-	X	-
реорганизация юридического лица	3216	-	-	-	-	-	-	-
выкуп собственных акций	3217	X	-	X	X	X	X	-
прочее	3219	10 000 000	-	-	-	-	X	10 000 000
Уменьшение капитала - всего, в том числе:	3220	-	-	-	-	-	-	-
убыток	3221	X	X	X	X	-	X	-
переоценка имущества	3222	X	X	-	X	-	-	-
расходы, относящиеся непосредственно на уменьшение капитала	3223	X	X	X	X	-	-	-
уменьшение номинальной стоимости акций	3224	-	X	X	X	-	X	-
уменьшение количества акций	3225	-	-	X	X	X	X	-
реорганизация юридического лица	3226	-	-	-	-	-	-	-
дивиденды	3227	X	X	X	X	-	X	-
прочее	3229	-	-	-	-	-	X	-




Наименование показателя	Код строк и	Уставный капитал	Собственные акции, выкупленные у акционеров	Добавочный капитал	Резервный капитал	Нераспределенная прибыль (непокрытый убыток)	Фонд социальной сферы государственной	Итого
Изменение добавочного капитала	3230	X	X	(148 693)	X	148 693	X	-
Изменение резервного капитала	3240	X	X	X	301 504	(301 504)	X	-
Величина капитала на 31 декабря 2013 г.	3200	81 516 000	-	13 367 900	1 762 509	28 258 699	-	124 905 108
За 2014 год								
Увеличение капитала - всего, в том числе:	3310	3 060 000	-	3 020 000	-	1 479 574	-	7 559 574
чистая прибыль	3311	X	X	X	X	1 479 574	X	1 479 574
переоценка имущества	3312	X	X	-	X	X	-	-
доходы, относящиеся непосредственно на увеличение капитала	3313	X	X	3 020 000	X	-	X	3 020 000
дополнительный выпуск акций	3314	-	X	-	X	X	X	-
увеличение номинальной стоимости акций	3315	-	X	-	X	-	X	-
реорганизация юридического лица	3316	-	-	-	-	-	-	-
выкуп собственных акций	3317	X	-	X	X	X	X	-
прочее	3319	3 060 000	-	-	-	-	X	3 060 000
Уменьшение капитала - всего, в том числе:	3320	-	-	-	-	(1 400 000)	-	(1 400 000)
убыток	3321	X	X	X	X	-	X	-
переоценка имущества	3322	X	X	-	X	X	-	-
расходы, относящиеся непосредственно на уменьшение капитала	3323	X	X	X	X	-	-	-
уменьшение номинальной стоимости акций	3324	-	X	X	X	-	X	-
уменьшение количества акций	3325	-	-	X	X	X	X	-
реорганизация юридического лица	3326	-	-	-	-	-	-	-
дивиденды	3327	X	X	X	X	(1 400 000)	X	(1 400 000)
прочее	3329	-	-	-	-	-	X	-
Изменение добавочного капитала	3330	X	X	(6 906)	X	6 906	X	-
Изменение резервного капитала	3340	X	X	X	31 938	(31 938)	X	-
Величина капитала на 31 декабря 2014 г.	3300	84 576 000	-	16 380 994	1 794 447	28 313 241	-	131 064 682



11

2. Корректировки в связи с изменением учетной политики и исправлением ошибок

Наименование показателя	Код строки	На 31 декабря 2012г.	Изменения капитала за 2013г.		На 31 декабря 2013г.
			за счет чистой прибыли (убытка)	за счет иных факторов	
Капитал - всего до корректировок	3400	112 982 485	638 746	11 283 877	124 905 108
корректировка в связи с:					
изменением учетной политики	3410	-	-	-	-
исправлением ошибок	3420	-	-	-	-
после корректировок	3500	112 982 485	638 746	11 283 877	124 905 108
в том числе:					
нераспределенная прибыль (непокрытый убыток) до корректировок	3401	27 772 764	638 746	(152 811)	28 258 699
корректировка в связи с:					
изменением учетной политики	3411	-	-	-	-
исправлением ошибок	3421	-	-	-	-
после корректировок	3501	27 772 764	638 746	(152 811)	28 258 699
добавочный капитал до корректировок	3402	12 232 716	-	1 135 184	13 367 900
корректировка в связи с:					
изменением учетной политики	3412	-	-	-	-
исправлением ошибок	3422	-	-	-	-
после корректировок	3502	12 232 716	-	1 135 184	13 367 900
резервный капитал до корректировок	3403	1 461 005	-	301 504	1 762 509
корректировка в связи с:					
изменением учетной политики	3413	-	-	-	-
исправлением ошибок	3423	-	-	-	-
после корректировок	3503	1 461 005	-	301 504	1 762 509
собственные акции, выкупленные у акционеров, до корректировок	3404	-	-	-	-
корректировка в связи с:					
изменением учетной политики	3414	-	-	-	-
исправлением ошибок	3424	-	-	-	-
после корректировок	3504	-	-	-	-
фонд социальной сферы государственной до корректировок	3405	-	-	-	-
корректировка в связи с:					
изменением учетной политики	3415	-	-	-	-
исправлением ошибок	3425	-	-	-	-
после корректировок	3505	-	-	-	-



3. Чистые активы

Наименование показателя		На 31 декабря 2014г.	На 31 декабря 2013г.	На 31 декабря 2012г.
Чистые активы	3 600	131 064 682	124 905 108	112 982 485

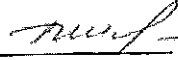
И.о. генерального директора



Ф.Х. Хабибуллин


(подпись)

Главный бухгалтер



Г.С. Шеламова

(подпись)



**Отчет о движении денежных средств
за 2014 год**

Организация ООО "Газпром переработка"

Идентификационный номер налогоплательщика

Вид экономической деятельности Производство нефтепродуктов


Организационно-правовая форма / форма собственности

Общество с ограниченной ответственностью/ частная

Единица измерения: тыс.руб.


Форма по ОКУД	КОДЫ
Дата (число, месяц, год)	0710004
по ОКПО	31 / 12 / 2014
ИНН	97 152 834
по ОКВЭД	1102 054 991
по ОКОПФ/ОКФС	23.20
по ОКЕИ	65/16
	384

Наименование показателя	Код строки	За отчетный период	За аналогичный период предыдущего года
Денежные потоки от текущих операций			
Поступления - всего, в том числе	4110	37 072 572	41 116 800
от продажи товаров, продукции, работ и услуг	4111	35 947 779	39 804 516
арендных платежей, лицензионных платежей, роялти, комиссионных и иных аналогичных платежей	4112	655 730	521 986
от перепродажи финансовых вложений	4113	-	-
прочие поступления	4119	469 063	790 298
Платежи - всего, в том числе	4120	(36 347 107)	(34 135 483)
поставщикам (подрядчикам) за сырье, материалы, работы, услуги	4121	(22 868 653)	(20 710 794)
в связи с оплатой труда работников	4122	(6 832 990)	(6 506 836)
процентов по долговым обязательствам	4123	-	(1 188 217)
налога на прибыль организаций	4124	(1 090 912)	(395 314)
прочие платежи	4129	(5 554 552)	(5 334 322)
Сальдо денежных потоков от текущих операций	4100	725 465	6 981 317



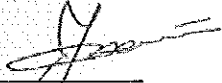
19

Наименование показателя	Код строки	За отчетный период	За аналогичный период предыдущего года
Денежные потоки от инвестиционных операций			
Поступления - всего, в том числе	4210	-	2 681
от продажи внеоборотных активов (кроме финансовых вложений)	4211	-	2 676
от продажи акций других организаций (долей участия)	4212	-	5
от возврата предоставленных займов, от продажи долговых ценных бумаг (прав требования денежных средств к другим лицам)	4213	-	-
дивидендов, процентов по долговым финансовым вложениям и аналогичных поступлений от долевого участия в других организациях	4214	-	-
от продажи поисковых активов	4215	-	-
прочие поступления	4219	-	-
Платежи - всего, в том числе	4220	(6 581 470)	(12 914 208)
в связи с приобретением, созданием, модернизацией, реконструкцией и подготовкой к использованию внеоборотных активов	4221	(1 237 625)	(479 572)
в связи с приобретением акций других организаций (долей участия)	4222	-	(2 158 787)
в связи с приобретением долговых ценных бумаг (прав требования денежных средств к другим лицам), предоставление займов другим лицам	4223	(5 000 000)	(10 000 000)
процентов по долговым обязательствам, включаемым в стоимость инвестиционного актива	4224	-	-
на создание/покупку поисковых активов	4225	-	-
прочие платежи	4229	(343 845)	(275 849)
Сальдо денежных потоков от инвестиционных операций	4200	(6 581 470)	(12 911 527)
Денежные потоки от финансовых операций			
Поступления - всего, в том числе	4310	6 080 000	10 000 000
получение кредитов и займов	4311	-	-
денежных вкладов собственников (участников)	4312	6 080 000	10 000 000
от выпуска акций, увеличения долей участия	4313	-	-
от выпуска облигаций, векселей и других долговых ценных бумаг и др.	4314	-	-
прочие поступления	4319	-	-



Наименование показателя	Код строки	За отчетный период	За аналогичный период предыдущего года
Платежи - всего, в том числе	4320	(1 641 527)	(5 055 452)
собственникам (участникам) в связи с выкупом у них акций (долей участия) организации или их выходом из состава участников	4321	-	-
на уплату дивидендов и иных платежей по распределению прибыли в пользу собственников (участников)	4322	(1 400 000)	-
в связи с погашением (выкупом) векселей и других долговых ценных бумаг, возврат кредитов и займов	4323	-	(4 793 552)
прочие платежи	4329	(241 527)	(261 900)
Сальдо денежных потоков от финансовых операций	4300	4 438 473	4 944 548
Сальдо денежных потоков за отчетный период	4400	(1 417 532)	(985 662)
Остаток денежных средств и денежных эквивалентов на начало отчетного периода	4450	1 765 366	2 751 028
Остаток денежных средств и денежных эквивалентов на конец отчетного периода	4500	347 834	1 765 366
Величина влияния изменений курса иностранной валюты по отношению к рублю	4490	-	-


И.о. генерального директора



(подпись)

Ф.Х. Хабибуллин

Главный бухгалтер



(подпись)

Г.С. Шеламова

