


УТВЕРЖДАЮ

Председатель комиссии по проведению
специальной оценки условий труда



А.Л. Кудрявцев

(подпись, фамилия, инициалы)

«30» 09 2016г.

ОТЧЕТ

о проведении специальной оценки условий труда

в Общество с ограниченной ответственностью "Газпром переработка"
(полное наименование работодателя)
Место нахождения общества: г. Сургут. Адрес: Российская Федерация, Тюменская область,
Ханты-Мансийский автономный округ – Югра, г. Сургут, ул. Островского, д. 16.
Местонахождение филиала: Республика Коми, г. Сосногорск. Почтовый адрес филиала: 169500,
Российская Федерация, Республика Коми, г. Сосногорск, ул. Энергетиков, д. 15
(место нахождения и осуществления деятельности работодателя)
1102054991
(ИНН работодателя)
1071102001651
(ОГРН работодателя)
23.20
(код основного вида экономической деятельности по ОКВЭД)

Заместитель председателя комиссии по проведению
специальной оценки условий труда



(подпись)


Б.Т. Рогов

(ФИО)

01.07.2016г.

(дата)

Члены комиссии по проведению
специальной оценки условий труда:



(подпись)

М.С. Прибыловский

(ФИО)

06.07.2016г.

(дата)



(подпись)

И.Н. Бубличенко

(ФИО)

25.07.2016

(дата)



(подпись)

Т.А. Кутумова

(ФИО)

15.08.2016

(дата)



(подпись)

У.А. Прохорова

(ФИО)

04.07.2016

(дата)



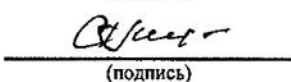
(подпись)

В.А. Патшин

(ФИО)

01.07.2016

(дата)




(подпись)

Е.Е. Зелинский

(ФИО)

01.07.2016

(дата)



(подпись)

А.А. Игнатов

(ФИО)

04.07.2016г.

(дата)

Сводная ведомость результатов проведения специальной оценки условий труда

Таблица 1

Наименование	Количество рабочих мест и численность работников, занятых на этих рабочих местах		Количество рабочих мест и численность занятых на них работников по классам (подклассам) условий труда из числа рабочих мест, указанных в графе 3 (единиц)						
	всего	в том числе, на которых проведена специальная оценка условий труда	класс 1	класс 2	класс 3				класс 4
					3.1	3.2	3.3	3.4	
1	2	3	4	5	6	7	8	9	10
Рабочие места (ед.)	574	561	0	379	104	69	9	0	0
Работники, занятые на рабочих местах (чел.)	1044	1037	0	479	277	245	36	0	0
из них женщин	265	262	0	191	52	19	0	0	0
из них лиц в возрасте до 18 лет	0	0	0	0	0	0	0	0	0
из них инвалидов	9	8	0	7	0	1	0	0	0