

# Ключевые правила безопасности ПАО «Газпром»

## 1. Общее положение

1.1. Ключевые правила безопасности разработаны на основании анализа основных причин несчастных случаев, происшедших в дочерних обществах и организациях ПАО «Газпром».

1.2. Ключевые правила безопасности разработаны в целях:

- реализации Политики и достижения целей ПАО «Газпром» в области охраны труда и промышленной безопасности;
- повышения культуры безопасности работников;
- определения единых минимальных требований к безопасному поведению работников;
- предупреждения происшествий с участием работников;
- информирования работников о недопустимости действий, которые могут привести к происшествиям.

## 2. Термины, определения и сокращения

**Источник энергии** – оборудование/устройство, использующее различные виды энергии (электрической, пневматической, термической, механической и т.п.)

**Ключевые правила безопасности** – единые требования к поведению работников ПАО «Газпром» и его дочерних обществ и организаций при выполнении ими трудовых функций, а также работников подрядных организаций, занятых на объектах ПАО «Газпром» и его дочерних обществ и организаций, на основании договора или другом законном основании, несоблюдение которых может привести к происшествиям.

**Культура безопасности** - квалификационная и психологическая подготовленность всех лиц, при которой обеспечение производственной безопасности объектов ПАО «Газпром» является приоритетной целью и внутренней потребностью, приводящей к осознанию личной ответственности и к самоконтролю при выполнении всех работ, влияющих на безопасность.

**Линейный руководитель** – руководитель, уровень управления которого находится непосредственно над рабочими и другими работниками (мастер смены, начальник отдела или участка).



**Происшествие** – любое нежелательное событие, случившееся в Компании, которое привело или могло привести к ущербу здоровью работника на производстве, аварии или инциденту (пункт 3.1.49 СТО Газпром 18000.1-001-2014).

**Подрядная организация** – организация (иное лицо), выполняющая работы, оказывающее услуги ПАО «Газпром» и(или) его дочерним обществам и организациям на договорной основе.



**Работы повышенной опасности** – работы, до начала выполнения которых лицам, ответственным за безопасность при выполнении этих работ, необходимо осуществить ряд обязательных организационных и технических мероприятий, обеспечивающих безопасность.




**СИЗ – Средства индивидуальной защиты** – технические средства, используемые для предотвращения или уменьшения воздействия на работников вредных или опасных производственных факторов, а также защиты от загрязнений или влияния особых температурных условий.

### 3. Ключевые правила безопасности

№ п/п	Ключевые правила безопасности/знаки	Основные требования
1	<p>Используйте средства индивидуальной защиты на производственных площадках и при проведении работ</p> 	<p>Работники должны использовать средства индивидуальной защиты (спецодежда, спецобувь, защитная каска, защитные очки, перчатки и т.п.) в соответствии с установленными для вида работ и(или) производственного объекта требованиями.</p> <p>Если Вы руководитель работ или лицо, ответственное за выполнение работ, то Вы должны: до начала выполнения работ проверить у всех работников, участвующих в производственном процессе, наличие, комплектность и исправность СИЗ, необходимых для безопасного производства выполняемых работ; контролировать правильное применение СИЗ работниками в процессе выполнения работ.</p>
2	<p>Во время движения транспортного средства используйте ремни безопасности</p> 	<p>Водители транспортных средств обязаны: при движении на транспортном средстве, оборудованном ремнями безопасности, быть пристегнутым и не перевозить пассажиров, не пристегнутых ремнями (в т.ч. в автобусе, во втором ряду кресел легкового автомобиля и т.д.); перед выездом проверять работоспособность и отсутствие видимых повреждений на ремнях безопасности; не начинать движение не убедившись, что все находящиеся в транспортном средстве правильно пристегнуты ремнями безопасности.</p> <p>Пассажиры транспортных средств обязаны: при движении на транспортном средстве,</p>





№ п/ п	Ключевые правила безопасности/ знаки	Основные требования
		<p>оборудованном ремнями безопасности, быть пристегнутыми (в т.ч. в автобусе, во втором ряду кресел легкового автомобиля и т.д.);          проинформировать водителя о пассажирах транспортного средства, неправильно использующих или не использующих ремни безопасности.</p>
3	<p>Используйте средства защиты от падения в случае работы на высоте</p> 	<p>Для обеспечения безопасности при работе на высоте работники должны:          уметь пользоваться СИЗ, инструментом и техническими средствами, обеспечивающими безопасность;          лично производить осмотр выданных СИЗ перед каждым их использованием;          содержать в исправном состоянии СИЗ, инструмент и технические средства (при использовании лестниц убедиться в их исправности и надежности);          выполнять только ту работу, которая поручена.</p>
4	<p>Выполняйте работы с повышенной опасностью по действующему наряду-допуску или с записью в специальном журнале</p> 	<p>Для обеспечения безопасности при производстве работ, до начала выполнения которых необходимо осуществить ряд обязательных организационных и технических мероприятий, обеспечивающих безопасность, работники должны:          пройти инструктаж о мерах безопасности;          знать и понимать требования к выполняемой работе, указанные в наряде-допуске, меры безопасности при проведении работ и соблюдать их;          убедиться, что можно безопасно начинать работы;          выполнять только ту работу, которая поручена руководителем;          сообщать руководителю о любых изменениях согласованного порядка выполнения работ.</p>
5	<p>Используйте только исправный инструмент и оборудование</p>	<p>Для обеспечения безопасности работники должны:          не пользоваться поврежденным (в том числе деформированным) инструментом/приспособлениями/оборудованием;          проверить комплектность, отсутствие механических повреждений инструмента, приспособлений, а также наличие требуемых защитных приспособлений, экранов и т.п.;</p>

№ п/ п	Ключевые правила безопасности/ знаки	Основные требования
		<p>в случае выявления неисправностей инструмента/ приспособлений/оборудования приостановить производство работ и сообщить непосредственному руководителю о выявленных неисправностях.</p>
6	<p>Проводите земляные работы по действующему наряду-допуску</p> 	<p>Для обеспечения безопасности при выполнении земляных и других работ, связанных с размещением рабочих мест в выемках и траншеях, работники должны:</p> <ul style="list-style-type: none"> <li>убедиться вместе с руководителем работ или с ответственным за выполнение работ лицом, что можно безопасно начинать земляные работы;</li> <li>выполнять требования оформленного наряда - допуска к работе;</li> <li>безопасно прекратить работы и оповестить своего руководителя или ответственного за выполнение работ лицо в случае обнаружения угрозы происшествия/травмирования.</li> </ul>
7	<p>Изолируйте источники энергии</p> 	<p>Перед началом ремонтных, наладочных и других работ необходимо надежно изолировать все возможные источники энергии (кроме случаев ее использования для проведения работ) и убедиться, что исключена возможность случайной или незапланированной подачи (электричества, пара, воды, опасных веществ и др.).</p>
8	<p>Используйте газоанализатор где это необходимо (замкнутые пространства, помещения, где может произойти утечка газа)</p>	<p>При проведении газоопасных /огневых работ для обеспечения безопасности работники должны:</p> <ul style="list-style-type: none"> <li>убедиться вместе с руководителем работ или с ответственным за выполнение работ лицом, что необходимые замеры состава воздуха рабочей зоны выполнены и что начинать работы безопасно;</li> <li>прекратить работы при превышениях предельно допустимых концентраций.</li> </ul> <p>Если Вы руководитель работ или лицо, ответственное за выполнение работ, то Вы должны:</p>



№ п/ п	Ключевые правила безопасности/ знаки	Основные требования
		<p>убедиться, что замер состава воздуха рабочей зоны проведен перед началом работ, проводится в процессе работы с периодичностью, указанной в наряде-допуске;</p> <p>организовать проведение замера состава воздуха рабочей зоны по окончанию работ.</p>
9	<p>Запрещено курение вне специально отведенных для этой цели мест</p> 	<p>Работники должны:</p> <p>знать о запрете курения вне специально отведенных для этой цели мест;</p> <p>знать расположение отведенных для курения мест; вмешиваться, если кто-то курит за пределами специально отведенных мест для курения.</p>
10	<p>Запрещено во время движения транспортного средства нарушать скоростной режим, пользоваться мобильным телефоном</p> 	<p>Во время движения транспортного средства водителю запрещено:</p> <p>использовать мобильный телефон/рации, посылать и читать текстовые сообщения;</p> <p>превышать максимальную разрешенную скорость движения, установленную правилами дорожного движения или указанную в маршрутном листе к данной поездке;</p> <p>превышать максимальную разрешенную скорость движения, установленную для данного транспортного средства.</p> <p>Водитель должен вести транспортное средство со скоростью, не превышающей установленного ограничения, учитывая при этом интенсивность движения, особенности и состояние транспортного средства и груза, дорожные и метеорологические условия, в частности видимость в направлении движения. Скорость должна обеспечивать водителю возможность постоянного контроля за движением транспортного средства.</p> <p>Никакие указания и обстоятельства не могут быть основанием для нарушения данных правил.</p>
11	Запрещено	Работникам запрещается:

№ п/ п	Ключевые правила безопасности/ знаки	Основные требования
	<p>употребление алкоголя, наркотиков и иных запрещенных препаратов</p> 	<p>изготавливать, употреблять, хранить, продавать и распространять алкоголь, наркотики и иные запрещенные препараты. Работники обязаны: сообщать своему непосредственному руководителю о принимаемых лекарственных средствах, которые могут повлиять на их способность выполнять работы; вмешиваться и сообщать своему непосредственному руководителю об известных им случаях употребления алкоголя или наркотиков на рабочих местах.</p>
12	<p>Не отвлекайтесь во время передвижения по скользким поверхностям и в местах с малозаметными препятствиями</p> 	<p>Для обеспечения безопасности работники должны: смотреть «под ноги» во время передвижения; не отвлекаться во время передвижения (не посылать, и не читать текстовые сообщения с мобильных устройств); не переносить, и не перемещать грузы, препятствующие обзору поверхности путей следования; держаться за перила, поручни при передвижении по лестницам, переходным мостикам, площадкам обслуживания (не держать руки в карманах одежды); использовать обувь, соответствующую погодным условиям; не оставлять оборудование, материалы и инструменты на путях следования.</p>

#### 4. Порядок применения Ключевых правил безопасности

4.1. На основании Ключевых правил безопасности дочернее общество и организация ПАО «Газпром» может разработать свои Ключевые правила безопасности с учетом специфики производственной деятельности, выявленных опасностей и оцененных рисков.

4.2. Ключевые правила безопасности доводятся до всех работников ПАО «Газпром» и его дочерних обществ и организаций, а также до персонала организаций, занятых на объектах ПАО «Газпром» и его дочерних обществ и организаций на основании договора или другом законном основании.

4.3. В случае обнаружения нарушений Ключевых правил безопасности или возникновения сомнений в безопасности выполняемых работ каждый



работник вправе предупреждать исполнителя работ, а также сообщать своему непосредственному руководителю о вышеназванных фактах.

4.4. Ключевые правила безопасности рекомендуется включать в типовые формы договоров на выполнение работ/оказание услуг.

4.5. Область применения Ключевых правил безопасности определяется в зависимости от осуществляемых работниками трудовых функций.

4.6. Размещение знаков, содержащих Ключевые правила безопасности (далее – знаков графической части), допускается в местах проведения инструктажей, местах выпуска на линию транспортных средств, на информационных стендах и т.д. Также допускается применение отдельных знаков для обозначения участков, зон, площадок и прочих мест, где возможно проявление опасных факторов.

4.7. При размещении знаков графической части, необходимо учитывать, что информационные материалы легче распознаются (читаются) в прямом поле зрения. Распознаваемость и узнаваемость знаков тем выше, чем больше их размер и частота установки. Рекомендуется соотношение между размерами и частотой установки выполнять в соответствии с требованиями ГОСТ Р 12.4.026.